

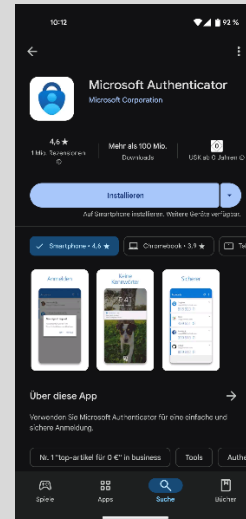
## 1.) Einrichtung der Multi-Faktor-App

Zur Erweiterung der Sicherheit bei Anmeldungen in DSGVO-Desk wird eine Multifaktor Authentisierung eingeschaltet (kurz MFA).

Zur Nutzung der MFA wird der Microsoft Authenticator empfohlen. Diese App finden Sie im Apple App Store oder im Google Play Store



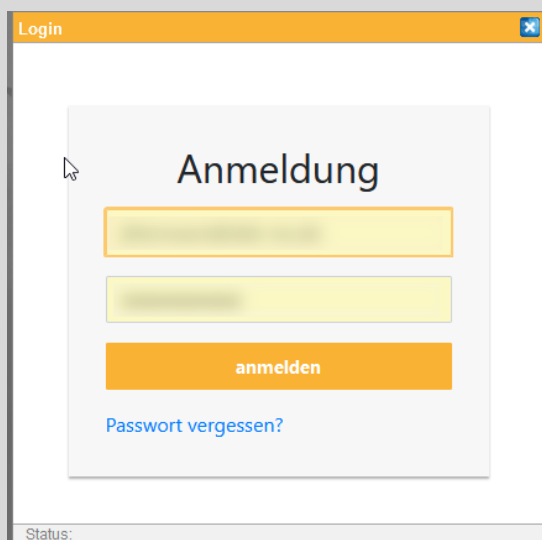
Apple App Store



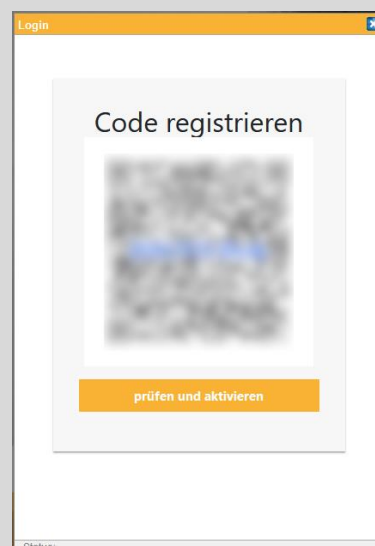
Google Play Store

Bitte laden Sie die APP auf Ihr Endgerät.

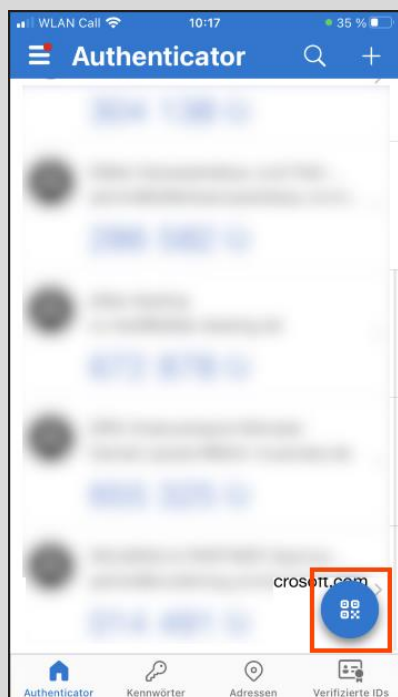
## 2.) Einrichtung der Multi-Faktor-APP für DSGVO—Desk



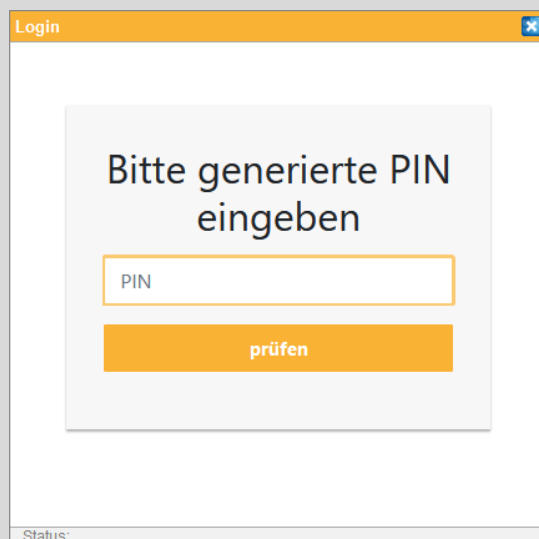
Melden Sie sich wie bisher in DSGVO-Desk an.



Anschließend erhalten Sie einen QR-Code angezeigt, den Sie in die Authenticator App einscannen können.



Klicken Sie in der Authenticator App auf das Symbol unten rechts. Halten Sie die geöffnete Kamera auf den angezeigten QR-Code in der Anmeldemaske von DSGVO-Desk. Anschließend wird Ihnen ein Code mit dem Namen „DSB-MS“ angezeigt.



Geben Sie nun den 6-stelligen Code aus der Authenticator App in der Anmeldemaske von DSGVO-Desk ein und klicken auf „prüfen“.

Damit ist die Einrichtung der Multi-Faktor-APP / - Authentisierung bereits abgeschlossen.

### 3.) Anmeldung an DSGVO-Desk mit MFA

Zukünftig melden Sie sich wie bisher in DSGVO-Desk an und erhalten den zusätzlichen PIN für die Anmeldung in Ihrer APP. Dieser zusätzlichen Schritt erhöht die Sicherheit der Zugänge um ein Vielfaches.

Wir wünschen Ihnen weiterhin viel Erfolg und Spaß mit DSGVO-Desk!

Ihr DSB Münster-Team